

**Контрольно – измерительный материал
для проведения
промежуточной (годовой) аттестации обучающихся 5 класса
по ИНФОРМАТИКЕ**

Вариант 1.

Часть 1

1. Отметьте информационные процессы (действия с информацией).
 1. Работа на компьютере с клавиатурным тренажером;
 2. Установка телефона;
 3. Прослушивание музыкальной кассеты;
 4. Чтение книги;
 5. Видеокассета;
 6. Заучивание правила;
 7. Толковый словарь;
 8. Выполнение домашнего задания по истории.
2. Отметьте устройства, предназначенные для вывода информации.
 1. Принтер;
 2. Процессор;
 3. Монитор;
 4. Сканер;
 5. Графопостроитель;
 6. Джойстик;
 7. Клавиатура;
 8. Мышь;
 9. Микрофон;
 10. Акустические колонки;
 11. Дискета.
3. После выключения компьютера пропадает информация, находящаяся
 1. В оперативной памяти
 2. На жестком диске
 3. На флешке
 4. На компакт – диске
4. Отметьте операции при форматировании документов.
 1. Вставка;
 2. Удаление;
 3. Замена;
 4. Изменение шрифта;
 5. Изменение начертания;
 6. Изменение цвета;
 7. Поиск и замена;
 8. Выравнивание.
5. Отметьте верное.

При форматировании текстового документа происходит ...

1. обработка, связанная с изменением формы информации, но не изменяющая её содержания;

2. обработка, связанная с получением нового содержания, новой информации;
3. обработка информации не происходит.

6. Укажите недостающее понятие: **Человек – мозг = компьютер - ...**

1. Мышь
2. Процессор
3. Сканер
4. Монитор

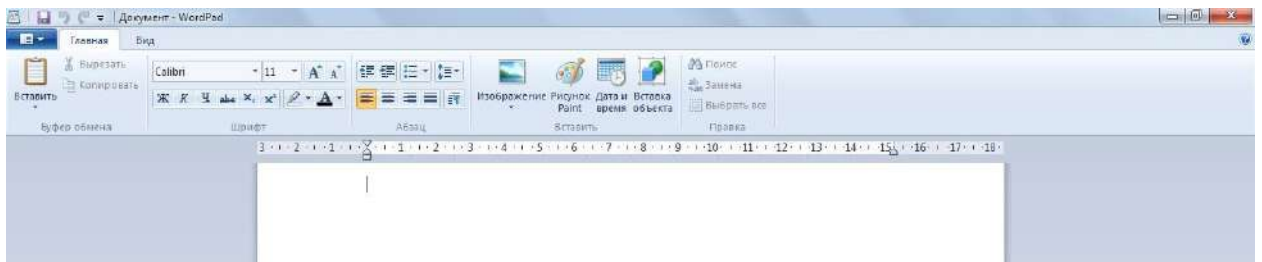
7. Удалить символ, расположенный справа от курсора можно клавишей

1. Enter
2. Delete
3. Shift
4. CapsLock

Часть 2

V1. Запишите несколько современных носителей информации: _____

V2. Подпишите элементы текстового редактора:



Бланк Ответа:

ФИ

Часть 1

1	2	3	4	5	6	7

Часть 2

1	
2	<p>The image shows a screenshot of the Microsoft Word ribbon, specifically the 'Стили' (Styles) section. The ribbon includes sections for 'Главная' (Home), 'Вставка' (Insert), 'Разметка страницы' (Layout), 'Ссылки' (References), 'Рассылки' (Mailings), 'Рецензирование' (Review), 'Вид' (View), 'Настройка' (Tools), 'Конструктор' (Developer), and 'Макет' (Design). The 'Стили' section is highlighted, showing options like 'Обычный' (Normal), 'Список' (List), 'Заголово...' (Section Header), and 'Название' (Caption). The main editing area is empty.</p>

**Контрольно – измерительный материал
для проведения
промежуточной (годовой) аттестации обучающихся 5 класса
по ИНФОРМАТИКЕ**

Вариант 2.

Часть 1

1. Отметьте информационные процессы (действия с информацией).
 1. Разговор по телефону;
 2. Посадка дерева;
 3. Кассета любимой музыкальной группы;
 4. Письмо другу;
 5. Выполнение контрольной работы;
 6. Разгадывание кроссворда;
 7. Просмотр телепередачи;
 8. Учебник математики.
2. Отметьте устройства, предназначенные для ввода информации в компьютер.
 1. Принтер;
 2. Процессор;
 3. Монитор;
 4. Сканер;
 5. Графопостроитель;
 6. Джойстик;
 7. Клавиатура;
 8. Мышь;
 9. Микрофон;
 10. Акустические колонки;
 11. Дискета.
3. Для вывода текстовой информации на бумагу служит...
 1. Монитор
 2. Сканер
 3. Принтер
 4. Клавиатура
4. Отметьте операции при редактировании документов.
 1. Вставка;
 2. Удаление;
 3. Замена;
 4. Изменение шрифта;
 5. Изменение начертания;
 6. Изменение цвета;
 7. Поиск и замена;
 8. Выравнивание.
5. Отметьте верное.

При упорядочивании информации в хронологической последовательности происходит ...

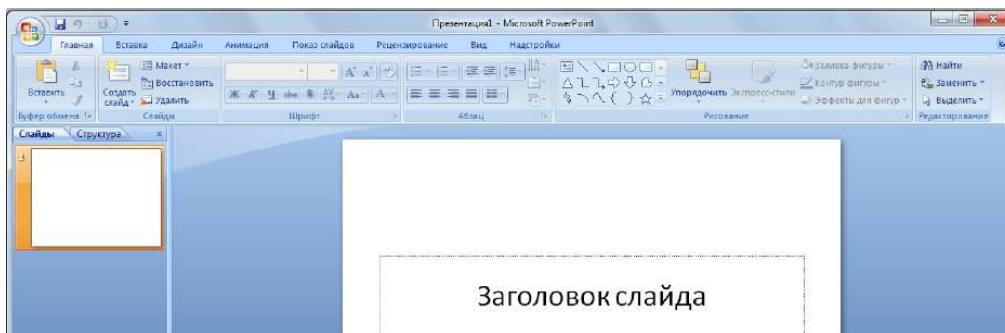
 1. обработка, связанная с получением нового содержания, новой информации;

2. обработка, связанная с изменением формы информации, но не изменяющая её содержания;
 3. обработка информации не происходит.
6. Укажите недостающее понятие: **Человек – мозг = компьютер - ...**
1. Мышь
 2. Процессор
 3. Сканер
 4. Монитор
7. Удалить символ, расположенный слева от курсора можно клавишей
1. Backspace
 2. Delete
 3. Shift
 4. CapsLock

Часть 2

V1. Запишите несколько древних носителей информации: _____

V2. Подпишите элементы программы PowerPoint



Бланк Ответа:

ФИ

Часть 1

1	2	3	4	5	6	7

Часть 2

1	
2	

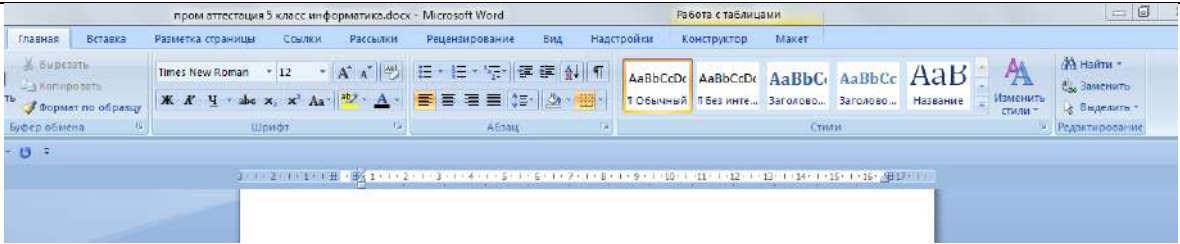
Ответы:

Вариант 1

Часть 1

1	2	3	4	5	6	7
1, 3, 4, 6, 8	1, 3, 5, 10, 11	1	4, 5, 6, 8	1	2	2

Часть 2

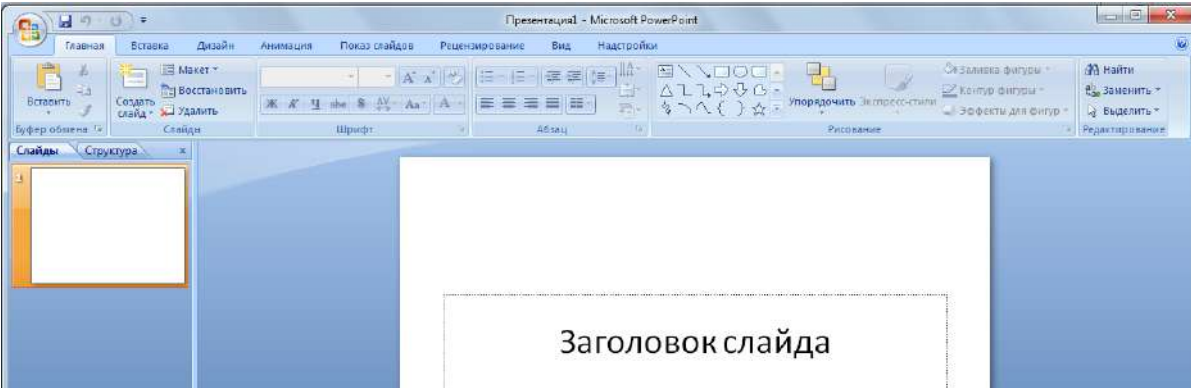
1	Диск, флешка, внешний жесткий диск
2	 <p>Строка заголовка, строка меню, строка состояния, рабочая область, панель инструментов, линейка</p>

Вариант 1

Часть 1

1	2	3	4	5	6	7
1, 5, 6, 7	4, 7, 9, 11	3	1, 2, 3, 7	23	3	1

Часть 2

1	Папирус, глиняные дощечки, береста, стены пещер, шкуры зверей
2	 <p>Заголовок слайда</p> <p>Строка заголовка, строка меню, строка состояния, область слайдов, панель инструментов, линейка, структура презентации</p>